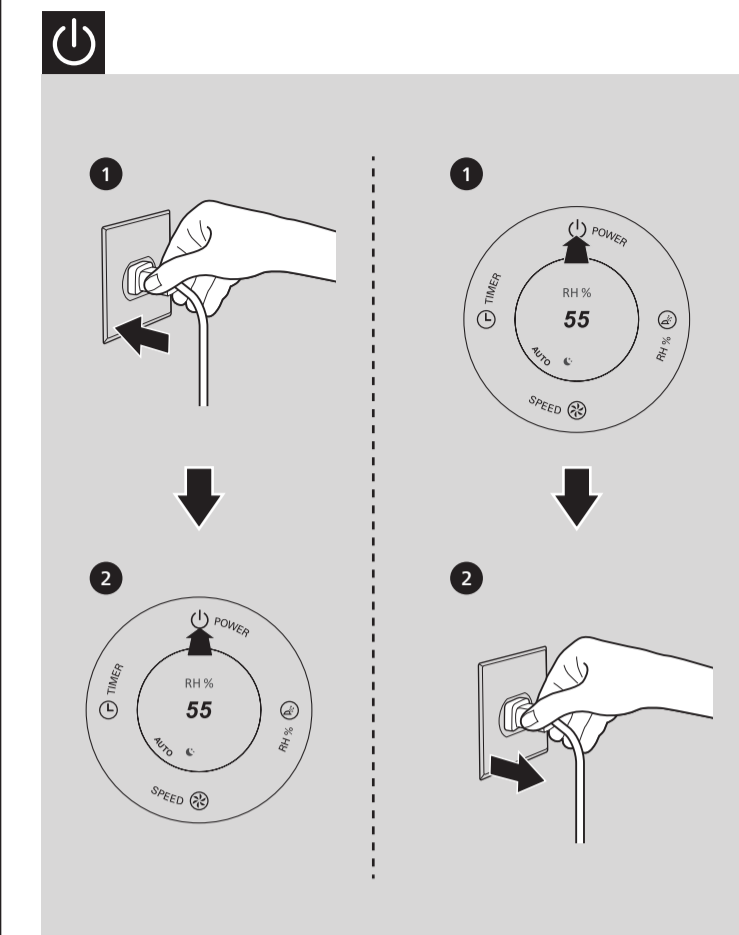




2 HU4803/HU4813/HU4814



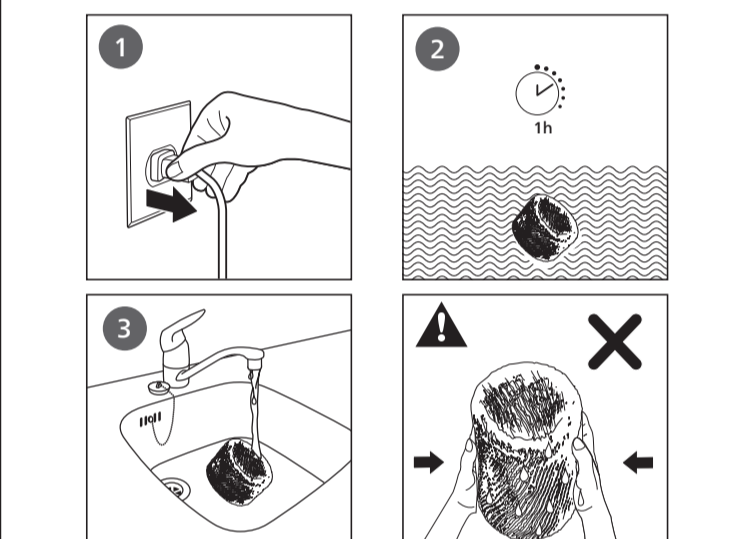
Set the humidity
If no preset humidity level is selected, the humidifier will stop working when the humidity level reaches 50RH% in the auto mode and 70RH% in other modes.

EN Set the humidity
If no preset humidity level is selected, the humidifier will stop working when the humidity level reaches 50RH% in the auto mode and 70RH% in other modes.
AZ Rütubət səviyyəsini təyin edin
BG Задайте ниво на влажност
CS Nastavit úroveň vlhkosti
DA Sæt den valgte luftfugtighedsniveau
DE Stellen Sie die Luftfeuchtigkeit ein
ES Ajuste la humedad
FI Aseta kosteustason määrittäminen
FR Réglez l'humidité
HU A párasítószerűtényre vagy savas tisztítószerekre
IT Impostare l'umidità
LV Ajusta la mitrāšanās līmeni
LT Apatarą nustatyti drėkintuvo funkcijos
NL De vochtigheidsgraad
NO Sett den valgte luftfugtighetsgrad
PL Ustaw wilgotność
PT Definiir a humidade
RO Setează umiditatea
RU Настройка влажности
SK Nastavte vlhkosť
SV Ställ in fuktigheten
TG Ставце ўзровень вільнасці
TK Havadı nemli yapın
UK Налашуйте вологість
UZ Namlikni o'rnatish

KK Ылгалдыкты орнату
Eger алдын ала орнатылган ылгалдык деңгейи тандалмаса, ылгалдык деңгей авто режимінде 50% және басқа режимдерде 70% дәрежесіне жеткенде ылгалдыларыңыз жұмысын тоқтатады.
LV Nostatīt mitrāšanos līmeni
NO Sett den valgte luftfugtighetsgrad
PL Ustaw wilgotność
PT Definiir a humidade
RO Setează umiditatea
RU Настройка влажности
SK Nastavte vlhkosť
SV Ställ in fuktigheten
TG Ставце ўзровень вільнасці
TK Havadı nemli yapın
UK Налашуйте вологість
UZ Namlikni o'rnatish

ET Määrake niiskus
Kui eelseadistatud niiskustaset ei valita, lõpetab niisu ta ja töötamise, kui õhuniiskus jõuab tasemele 50 RH% automaatrežimis ja 70 RH% teistes režiimides.
HR Postavite vlažnost
LV Mitruma iestatāšana
PT Definiir a humidade
RO Setează umiditatea
RU Настройка влажности
SK Nastavte vlhkosť
SV Ställ in fuktigheten
TG Ставце ўзровень вільнасці
TK Havadı nemli yapın
UK Налашуйте вологість
UZ Namlikni o'rnatish

3



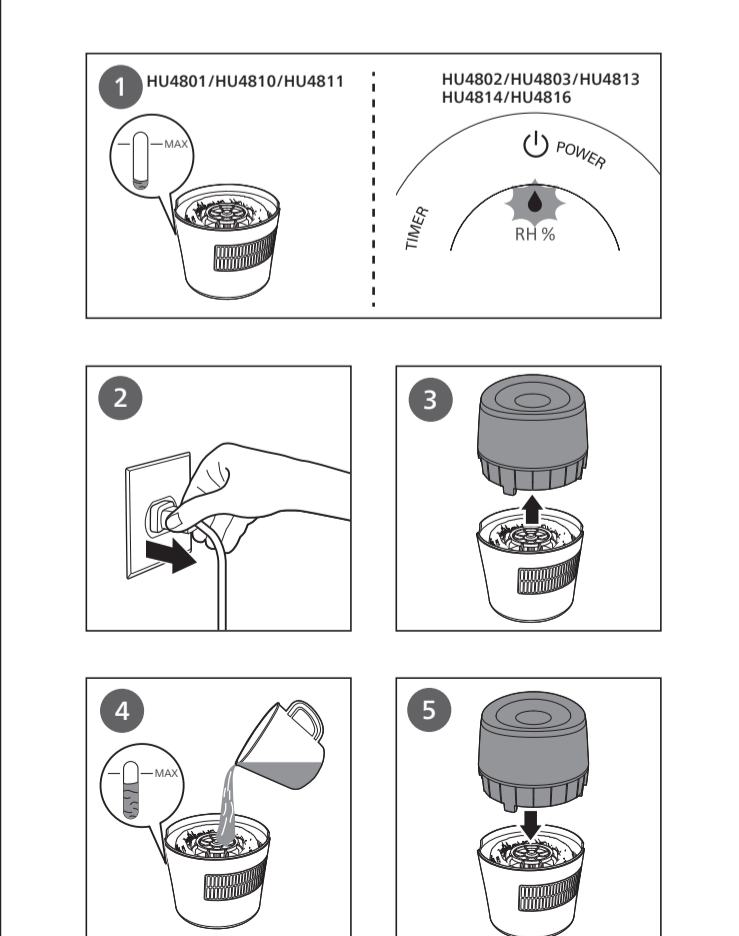
EN Recommend to clean the humidification filter every week to keep hygienic. Please soak the humidification filter with mild or acid cleanser (24g citric acid with 4L water) for 1 hour.
AZ Təmizliyi qoruyub saxlamaq üçün namlandıma filtrinı hər həftə təmizləmək tövsiyə olunur.
BG Почиствайте филтъра за овлажняване всяка седмица, за да поддържате хигиената му.
CS Doporučujeme čistiť zvlhčovací filtr každý týden, aby zůstal hygienicky čistý.
DA Tødsætningen af luftfugtighedsfilteret bør ske hver uge for at holde det rent og hygiejnisk.
DE Es wird empfohlen, den Filter des Luftbefeuchters aus Hygienegründen einmal wöchentlich zu reinigen.
ES Limpie el filtro de humidificación cada semana para que se mantenga en buen estado.
FR Nettoyez le filtre d'humidification chaque semaine pour que se maintienne en bon état.
HU A higiénikusan tartás érdekében hetente végezze el a párasítószerűt tisztítását.
IT Per garantire la massima igiene, si consiglia di pulire il filtro di umidificazione ogni settimana.
LV Mitrināšanas filtru ieteicams tīrīt katru nedēļu.
LT Rekomenduojame švarinti drėkintuvo filtrą kas savaitę.
NL De vochtigheidsgraad
NO Sett den valgte luftfugtighetsgrad
PL Ustaw wilgotność
PT Definiir a humidade
RO Setează umiditatea
RU Настройка влажности
SK Nastavte vlhkosť
SV Ställ in fuktigheten
TG Ставце ўзровень вільнасці
TK Havadı nemli yapın
UK Налашуйте вологість
UZ Namlikni o'rnatish

SV Vi rekommenderar att luftfuktningens filter rengöras varje vecka för att hålla det i ett hygieniskt skick.
TG Ставце ўзровень вільнасці
TK Havadı nemli yapın
LV Mitrināšanas filtru ieteicams tīrīt katru nedēļu.
LT Rekomenduojame švarinti drėkintuvo filtrą kas savaitę.
NL De vochtigheidsgraad
NO Sett den valgte luftfugtighetsgrad
PL Ustaw wilgotność
PT Definiir a humidade
RO Setează umiditatea
RU Настройка влажности
SK Nastavte vlhkosť
SV Ställ in fuktigheten
TG Ставце ўзровень вільнасці
TK Havadı nemli yapın
UK Налашуйте вологість
UZ Namlikni o'rnatish

Fan speed 1, Fan speed 2, Auto mode, Sleep mode, Set the timer

Table with 10 columns: Fan speed 1, Fan speed 2, Auto mode, Sleep mode, Set the timer, Fan speed 1, Fan speed 2, Auto mode, Sleep mode, Set the timer. Each column contains translations for the respective function in various languages.

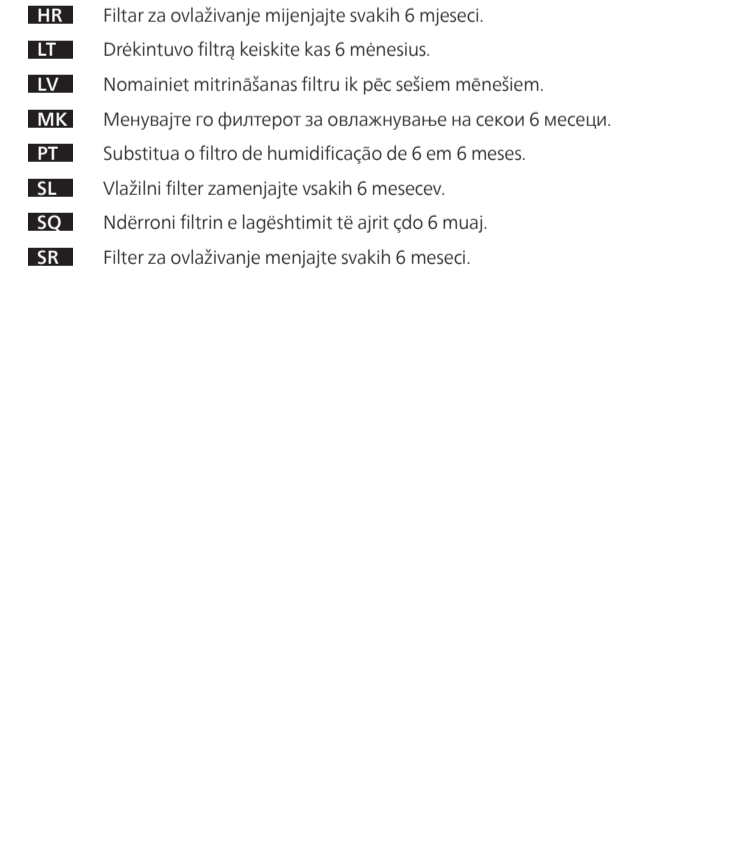
4



EN Replace the humidification filter every 6 months.
AZ Namləndirəmə filtrinı hər 6 aydan bir dəyişdirin.
BG Сменяйте филтъра за овлажняване на всеки 6 месеца.
CS Zvlhčovací filtr měňte každých 6 měsíců.
DA Udskift befugtningensfilteret hver sjette måned.
DE Tauschen Sie den Filter des Luftbefeuchters alle 6 Monate aus.
ES Sustituya el filtro de humidificación cada 6 meses.
FI Valhda ilmankostuttimen suodatin 6 kuukauden välein.
FR Remplacez le filtre d'humidification tous les 6 mois.
HU 6 havonta cserélje ki a párasítószerűt.
HY Խոնակացնող ֆիլտրը փոխել յուրաքանչյուր 6 ամիսը մեկ:
IT Sostituire il filtro di umidificazione ogni 6 mesi.
KA გამოცვალეთ დაბინძურებული ფილტრი 6 თვეში ერთხელ.
KK Ылгалдандыру сүзгичін 6 ай сайын алмастырыңыз.
KY Нымдочуу чыпканы 6 ай сайын алмаштырыңыз.
NL Vervang het bevochtigingsfilter om de zes maanden.
NO Skift ut luftfuktighetsfilteret hver sjette måned.
PL Filtr nawilżający należy wymieniać co 6 miesięcy.
RO Înclocișteți filtrul de umidificare la fiecare 6 luni.
RU Увлажняющий фильтр следует менять каждые 6 месяцев.
SK Zvlhčovací filter vymieňajte každých 6 mesiacov.
SV Byt luftfuktningensfilteret var sjätte månad.
TG Ҳар 6 моҳ филтри намнокуниро иваз кунед.
TK Cyglandyňy süzgujini 6 aýda bir gezek çalsyň.
UK Замінюйте фільтр зволожуючого кожні 6 місяців.
UZ Har 6 oyda namlash filtrinı almashiring.

EN Replace the humidification filter every 6 months.
AZ Namləndirəmə filtrinı hər 6 aydan bir dəyişdirin.
BG Сменяйте филтъра за овлажняване на всеки 6 месеца.
CS Zvlhčovací filtr měňte každých 6 měsíců.
DA Udskift befugtningensfilteret hver sjette måned.
DE Tauschen Sie den Filter des Luftbefeuchters alle 6 Monate aus.
ES Sustituya el filtro de humidificación cada 6 meses.
FI Valhda ilmankostuttimen suodatin 6 kuukauden välein.
FR Remplacez le filtre d'humidification tous les 6 mois.
HU 6 havonta cserélje ki a párasítószerűt.
HY Խոնակացնող ֆիլտրը փոխել յուրաքանչյուր 6 ամիսը մեկ:
IT Sostituire il filtro di umidificazione ogni 6 mesi.
KA გამოცვალეთ დაბინძურებული ფილტრი 6 თვეში ერთხელ.
KK Ылгалдандыру сүзгичін 6 ай сайын алмастырыңыз.
KY Нымдочуу чыпканы 6 ай сайын алмаштырыңыз.
NL Vervang het bevochtigingsfilter om de zes maanden.
NO Skift ut luftfuktighetsfilteret hver sjette måned.
PL Filtr nawilżający należy wymieniać co 6 miesięcy.
RO Înclocișteți filtrul de umidificare la fiecare 6 luni.
RU Увлажняющий фильтр следует менять каждые 6 месяцев.
SK Zvlhčovací filter vymieňajte každých 6 mesiacov.
SV Byt luftfuktningensfilteret var sjätte månad.
TG Ҳар 6 моҳ филтри намнокуниро иваз кунед.
TK Cyglandyňy süzgujini 6 aýda bir gezek çalsyň.
UK Замінюйте фільтр зволожуючого кожні 6 місяців.
UZ Har 6 oyda namlash filtrinı almashiring.

5



EN Replace the humidification filter every 6 months.
AZ Namləndirəmə filtrinı hər 6 aydan bir dəyişdirin.
BG Сменяйте филтъра за овлажняване на всеки 6 месеца.
CS Zvlhčovací filtr měňte každých 6 měsíců.
DA Udskift befugtningensfilteret hver sjette måned.
DE Tauschen Sie den Filter des Luftbefeuchters alle 6 Monate aus.
ES Sustituya el filtro de humidificación cada 6 meses.
FI Valhda ilmankostuttimen suodatin 6 kuukauden välein.
FR Remplacez le filtre d'humidification tous les 6 mois.
HU 6 havonta cserélje ki a párasítószerűt.
HY Խոնակացնող ֆիլտրը փոխել յուրաքանչյուր 6 ամիսը մեկ:
IT Sostituire il filtro di umidificazione ogni 6 mesi.
KA გამოცვალეთ დაბინძურებული ფილტრი 6 თვეში ერთხელ.
KK Ылгалдандыру сүзгичін 6 ай сайын алмастырыңыз.
KY Нымдочуу чыпканы 6 ай сайын алмаштырыңыз.
NL Vervang het bevochtigingsfilter om de zes maanden.
NO Skift ut luftfuktighetsfilteret hver sjette måned.
PL Filtr nawilżający należy wymieniać co 6 miesięcy.
RO Înclocișteți filtrul de umidificare la fiecare 6 luni.
RU Увлажняющий фильтр следует менять каждые 6 месяцев.
SK Zvlhčovací filter vymieňajte každých 6 mesiacov.
SV Byt luftfuktningensfilteret var sjätte månad.
TG Ҳар 6 моҳ филтри намнокуниро иваз кунед.
TK Cyglandyňy süzgujini 6 aýda bir gezek çalsyň.
UK Замінюйте фільтр зволожуючого кожні 6 місяців.
UZ Har 6 oyda namlash filtrinı almashiring.

ET Asendage niisutusfiltrid iga 6 kuu järel.
HR Filtrar za ovlaživanje mijenjajte svakih 6 mjeseci.
LT Drekintuvo filtrą keiskite kas 6 mėnesių.
LV Nomainiet mitrināšanas filtru ik pēc sešiem mēnešiem.
MK Менувајте го филтерот за овлажување на секои 6 месеци.
PT Substitua o filtro de humidificação de 6 em 6 meses.
SL Vlažinski filter zamenjajte vsakih 6 mesecev.
SQ Ndërroni filtrin e lagështimit të ajrit çdo 6 muaj.
SR Filter za ovlaživanje menjajte svakih 6 meseci.

HY, KK, KY, RU

Table with 4 columns: HY, KK, KY, RU. Each column contains technical specifications and contact information for the humidifier models.